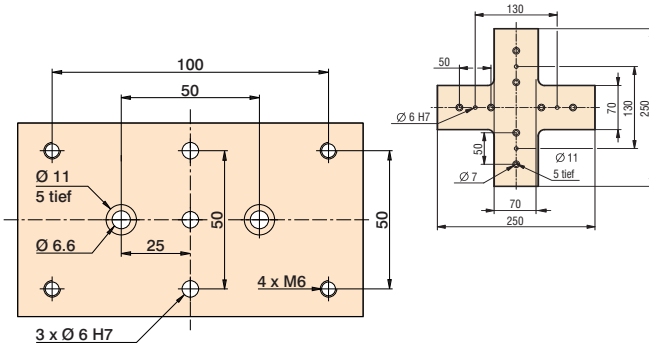


Schlitten-/Kreuztischplatten

Verbindungselemente

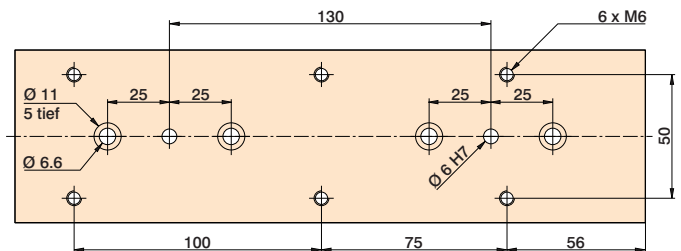
Lochbild Schlittenplatte PS 1

L 125 x B 70 x H 7,7 mm

Montage an:
LES 4 mit 1 x WS 5/70Art.-Nr.: **277001**Verbindungskreuz
2 x LES 4Art.-Nr.: **277007**

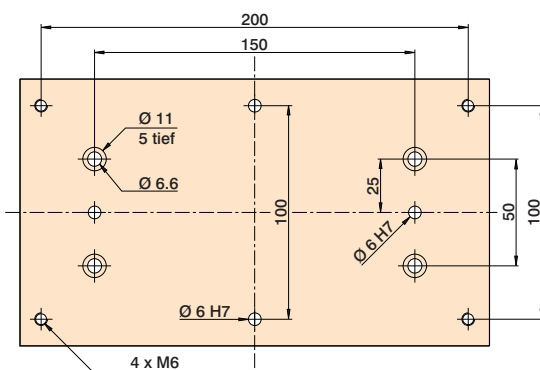
Lochbild Schlittenplatte PS 2

L 255 x B 70 x H 7,7 mm

Montage an:
LES 4 mit 2 x WS 5/70Befestigungsmöglichkeit für:
Verbindungswinkel WV 2 / WV 5Art.-Nr.: **277002**

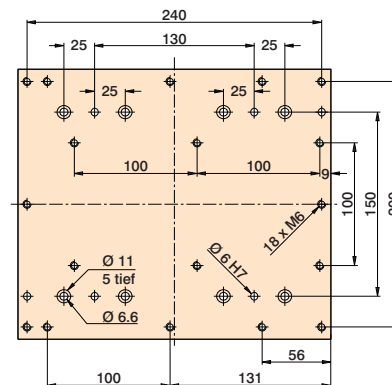
Lochbild Schlittenplatte PS 3

L 220 x B 125 x H 7,5 mm

Montage an:
LES 5 mit 2 x WS 5/70Art.-Nr.: **277003**

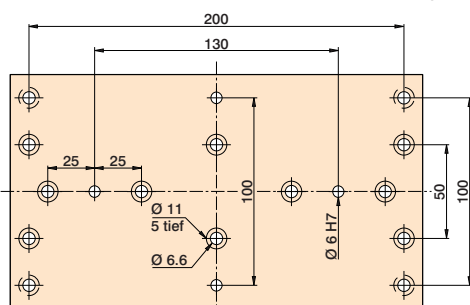
Lochbild Schlittenplatte PS 4

L 255 x B 220 x H 7,5 mm

Montage an: LES 5 mit 4 x WS 5/70
Montage Kreuztisch: LES 5 mit LES 5 (in Verbindung mit VP 2)
Befestigungsmöglichkeit für: Verbindungswinkel WV 3 / WV 6Art.-Nr.: **277004**

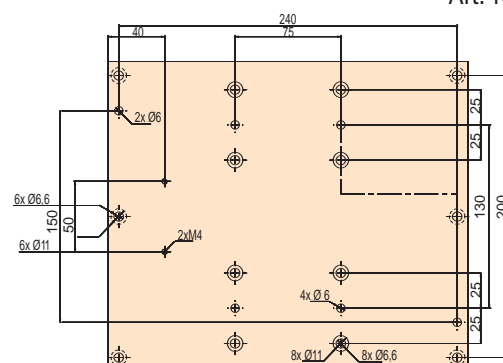
Lochbild Schlittenplatte PS 6

L 220 x B 125 x H 7,5 mm

Montage an: LES 4 mit 2 x WS 5/70
Montage Kreuztisch: LES 4 mit LES 5 (in Verbindung mit PS3)
Befestigungsmöglichkeit für: LES 4 / LES 5Art.-Nr.: **277011**

Lochbild Schlittenplatte PS 7

L 255 x B 220 x H 7,5 mm

Montage an: LES 6 mit 4 x WS 5/70
Montage Kreuztisch: LES 6 mit LES 5 (in Verbindung mit PS 4)Art.-Nr.: **277016**

Schlitten-/Kreuztischplatten

Verbindungselemente

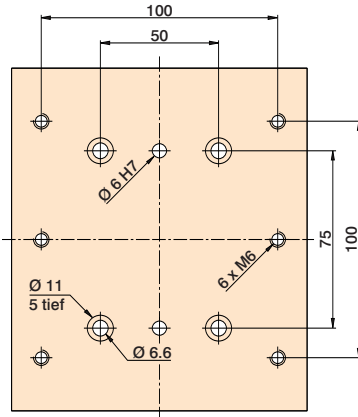
Lochbild Schlittenplatte PS 8

L 125 x B 145 x H 7,7 mm

Montage an:

LES 6 mit 2 x WS 5/70

Art.-Nr.: 277017



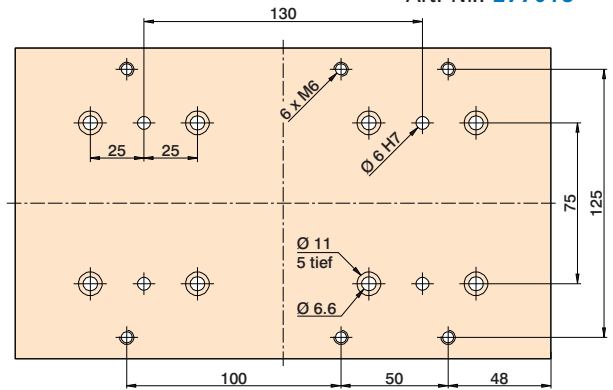
Lochbild Schlittenplatte PS 9

L 250 x B 145 x H 7,5 mm

Montage an: LES 6 mit 4 x WS 5/70

Befestigungsmöglichkeit für: Verbindungswinkel WV 7

Art.-Nr.: 277018



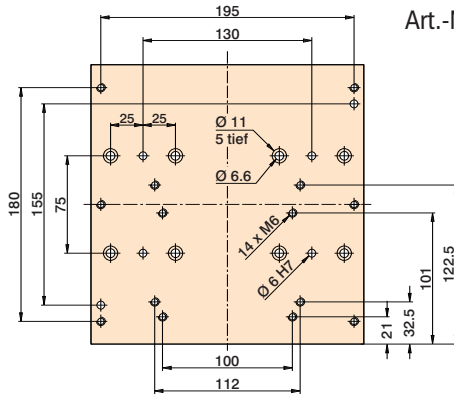
Lochbild Schlittenplatte PS 10

L 210 x B 215 x H 7,5 mm

Montage an: LES 6 mit 4 x WS 5/70

Montage Kreuztisch: LES 6 mit LES 6 (in Verbindung mit PS 11)

Art.-Nr.: 277019



Lochbild Schlittenplatte PS 11

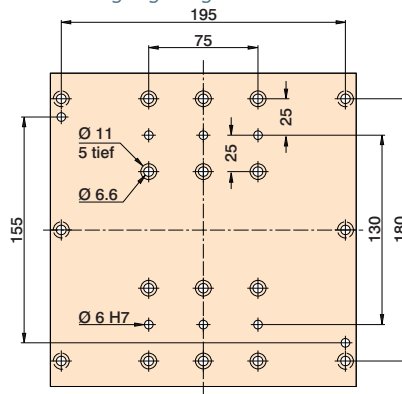
L 210 x B 215 x H 7,5 mm

Montage an: LES 6 mit 4 x WS 5/70

Montage Kreuztisch: LES 6 mit LES 4 (in Verbindung mit PS 10)

Befestigungsmöglichkeit für: LES 6

Art.-Nr.: 277020



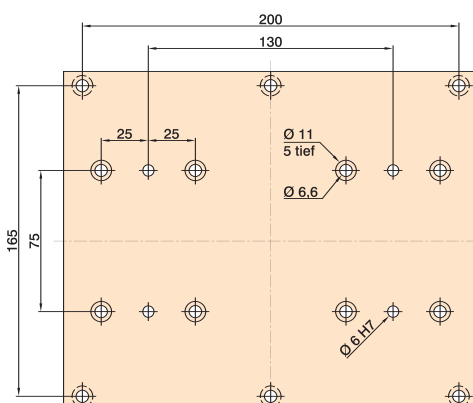
Lochbild Schlittenplatte PS 12

L 220 x B 180 x H 7,5 mm

Montage an: LES 5 mit 4 x WS 5/70

Befestigungsmöglichkeit für: LES 5

Art.-Nr.: 277021



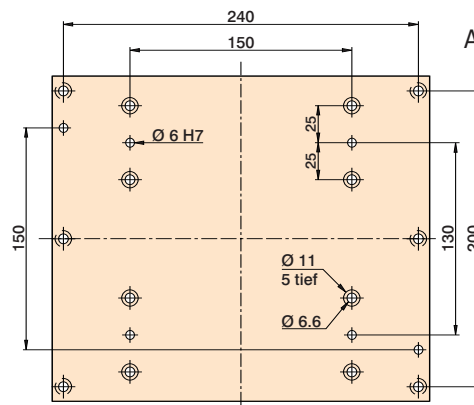
Lochbild Verbindungsplatte VP 2

L 255 x B 220 x H 7,5 mm

Montage an: LES 5 mit 4 x WS 5/70

Befestigungsmöglichkeit für: LES 5

Art.-Nr.: 277006



Schlitten-/Kreuztischplatten Verbindungselemente

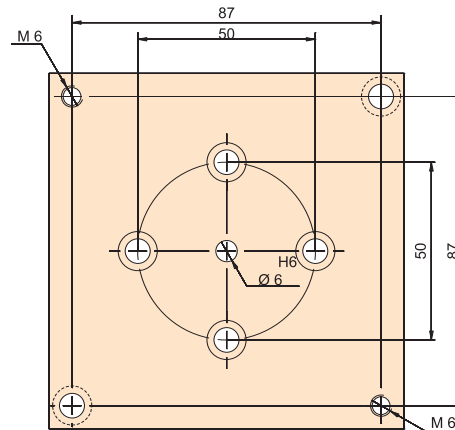
Lochbild Schlittenplattenset für Kreuztisch LES 4

L 100 x B 100 x H 8 mm


Montage an: LES 4

Befestigungsmöglichkeit für: LES 4

Art.-Nr.: **277008**



Kreuztischverbindungsplatten 1



Kreuztischverbindungsplatten 1

2 x L 255 x B 220 x H 8 mm

ein Set aus PS 4 und VP 2,
für die rechtwinklige Verbindung
zweier Linearführungen LES 5

Art.-Nr.: **277010**

Kreuztischverbindungsplatten 2



Kreuztischverbindungsplatten 2

2 x L 220 x B 125 x H 8 mm

ein Set aus PS 3 und PS 6,
für die rechtwinklige Verbindung
einer Linearführung LES 5 mit einer
Linearführung LES 4

Art.-Nr.: **277012**

Weitere Kombinationsbeispiele



Kreuztisch LES 5 und LES 6
PS 4 und PS 7



Kreuztisch 2 x LES 6
PS 10 und PS 11



Kreuztisch LES 4 und LES 6
PS 11 und PS 10